

إفصاح السّابح

خدمات الأمن والقضاء

CHAPTER VII  
JUDICIAL AND SECURITY  
SERVICES

## JUDICIAL AND SECURITY SERVICES



## خدمات الأمن والقضاء

The achievements observed in education, health and cultural services in Qatar is accompanied by similar achievements in judicial and security services. Much is spent to achieve security and safety; both for citizens and residents, as a main feature of modern state.

This chapter includes the number of judges, lawyers, cases filed in courts and sentences. It also covers road traffic accidents cases by cause of accident and type of injury, as well as the civil defense services; i.e. fire fighting, rescue operations and other relief services.

شهدت دولة قطر تطوراً ملحوظاً في الخدمات التعليمية والصحية والثقافية في الآونة الأخيرة مصحوبة أيضاً بتطور مماثل في خدمات القضاء والأمن، حيث بذلت الدولة الكثير من أجل أمن وسلامة المواطن والمقيم وهي السمة الحضارية للدولة الحديثة.

يشمل هذا الفصل عدد القضاة والمحامين والقضايا المرفوعة أمام المحاكم والأحكام الصادرة بشأنها، كما يشمل قضايا حوادث المرور والطرق حسب سبب الحادث ونوع الإصابة، إضافة إلى خدمات الدفاع المدني من مكافحة الحرائق وعمليات الإنقاذ والإغاثة الأخرى.

### The Sources of the data:

- \* Supreme judicial council
- \* Ministry of the Interior
- \* Attorney plenary
- \* Ministry of Justice

مصدر بيانات هذا الفصل:

- \* المجلس الأعلى للقضاء
- \* وزارة الداخلية
- \* النيابة العامة
- \* وزارة العدل



## القضاة القطريون العاملون بالمحاكم حسب النوع

٢٠١٨ - ٢٠١٥

### QATARI JUDGES SERVING AT COURTS BY GENDER

2015 - 2018

Table No. (128)

جدول رقم (١٢٨)

Job Title	2018			2017			2016			2015*			المسمى الوظيفي
	المجموع Total	إناث Females	ذكور Males	المجموع Total	إناث Females	ذكور Males	المجموع Total	إناث Females	ذكور Males	المجموع Total	إناث Females	ذكور Males	
Vice-President, Supreme Court	7	0	7	6	0	6	7	0	7	7	0	7	نائب رئيس محكمة التمييز
Judge, Supreme Court	4	0	4	5	0	5	5	0	5	5	0	5	قاضي محكمة التمييز
President, Court of Appeal	4	0	4	4	0	4	4	0	4	4	0	4	رئيس محكمة الاستئناف
Vice-President, Court of Appeal	18	0	18	15	0	15	7	0	7	7	0	7	نائب رئيس محكمة الاستئناف
Judge, Court of Appeals	27	0	27	29	0	29	31	0	31	30	0	30	قاضي محكمة الاستئناف
President, Court of First Instance	31	2	29	28	1	27	24	1	23	25	1	24	رئيس المحكمة الابتدائية
Judge, Court of First Instance	21	3	18	22	3	19	28	2	26	26	2	24	قاضي المحكمة الابتدائية
Assistant Judge	26	3	23	16	3	13	22	4	18	22	4	18	مساعد قاضي
<b>Total</b>	<b>138</b>	<b>8</b>	<b>130</b>	<b>125</b>	<b>7</b>	<b>118</b>	<b>128</b>	<b>7</b>	<b>121</b>	<b>126</b>	<b>7</b>	<b>119</b>	<b>المجموع</b>

\* Data of 2015 were updated according to data received from the Supreme Judicial Council.

\* تم التعديل على بيانات ٢٠١٥ حسب البيانات الواردة من المجلس الأعلى للقضاء.



المحامون حسب النوع والجنسية

٢٠١٨ - ٢٠١٤

LAWYERS BY GENDER AND NATIONALITY

2014 - 2018

Table No. (129)

جدول رقم (١٢٩)

Year & Nationality	محامون تحت التدريب Lawyers under training			محامون مشغولين* Lawyers working*			المهنة السنة والجنسية	
	المجموع Total	إناث Females	ذكور Males	المجموع Total	إناث Females	ذكور Males		
2014	Qataris	8	4	4	132	21	111	قطريون
	Other G.C.C	1	1	0	5	3	2	بقية دول مجلس التعاون
	Other Arabs	0	0	0	68	0	68	عرب اخرون
	Foreign	0	0	0	7	2	5	اجانب
	<b>Total</b>	<b>9</b>	<b>5</b>	<b>4</b>	<b>212</b>	<b>26</b>	<b>186</b>	<b>المجموع</b>
2015	Qataris	7	4	3	139	25	114	قطريون
	Other G.C.C	0	0	0	4	2	2	بقية دول مجلس التعاون
	Other Arabs	0	0	0	88	0	88	عرب اخرون
	Foreign	0	0	0	7	2	5	اجانب
	<b>Total</b>	<b>7</b>	<b>4</b>	<b>3</b>	<b>238</b>	<b>29</b>	<b>209</b>	<b>المجموع</b>
2016	Qataris	7	4	3	144	24	120	قطريون
	Other G.C.C	0	0	0	4	2	2	بقية دول مجلس التعاون
	Other Arabs	0	0	0	91	2	89	عرب اخرون
	Foreign	0	0	0	7	2	5	اجانب
	<b>Total</b>	<b>7</b>	<b>4</b>	<b>3</b>	<b>246</b>	<b>30</b>	<b>216</b>	<b>المجموع</b>
2017	Qataris	7	4	3	140	26	114	قطريون
	Other G.C.C	0	0	0	0	0	0	بقية دول مجلس التعاون
	Other Arabs	0	0	0	81	1	80	عرب اخرون
	Foreign	0	0	0	0	0	0	اجانب
	<b>Total</b>	<b>7</b>	<b>4</b>	<b>3</b>	<b>221</b>	<b>27</b>	<b>194</b>	<b>المجموع</b>
2018	Qataris	9	5	4	151	17	134	قطريون
	Other G.C.C	2	1	1	5	3	2	بقية دول مجلس التعاون
	Other Arabs	0	0	0	96	1	95	عرب اخرون
	Foreign	0	0	0	0	0	0	اجانب
	<b>Total</b>	<b>11</b>	<b>6</b>	<b>5</b>	<b>252</b>	<b>21</b>	<b>231</b>	<b>المجموع</b>

\* Lawyers working in Qatari law firms.

\* المحامون المشغولون بمكاتب محاماة قطرية.



## القضايا المرفوعة للمحاكم حسب نوع القضية والجريمة

٢٠١٨ - ٢٠١٥

### CASES RAISED IN COURTS BY TYPE OF CASE AND CRIME 2015 - 2018

Table No. (130)

جدول رقم (١٣٠)

Type of crime	2018		2017*		2016*		2015*		نوع الجريمة
	قضايا الجنح Misdemeanor	قضايا الجنايات Criminal cases	قضايا الجنح Misdemeanor	قضايا الجنايات Criminal cases	قضايا الجنح Misdemeanor	قضايا الجنايات Criminal cases	قضايا الجنح Misdemeanor	قضايا الجنايات Criminal cases	
Crimes against civil servants activities	114	16	207	34	199	18	177	27	جرائم متعلقة بأعمال الموظفين العمامين
intellectual property rights offenses	8	0	2	1	3	0	23	0	جرائم حقوق الملكية الفكرية
Crimes against human body	588	254	533	380	525	478	483	463	جرائم واقعة على النفس
Sexual and moral crimes	1,029	640	1,310	715	1,138	644	1,204	675	جرائم جنسية وأخلاقية
Drugs and alcoholic crimes	548	240	686	183	818	252	611	203	جرائم المخدرات والمسكرات
Crimes against others money and property	2,483	488	2,705	544	2,165	459	1,565	336	جرائم واقعة على الأموال والأموال
Crimes violating the laws of public trust	96	25	117	27	157	53	189	71	جرائم مخالفة قوانين الثقة العامة
Crimes of violation of environmental laws	3,435	0	2,828	0	2,918	0	3,079	0	جرائم مخالفة قوانين البيئة
Crimes violating the laws of immigration and residency	13,070	0	13,048	0	9,315	0	10,151	0	جرائم مخالفة قوانين الهجرة والأقامة
Cheques cases	31,016	0	23,961	0	15,805	0	11,632	0	قضايا الشيكات
Crimes of violation of traffic laws	3,679	1,019	3,987	1,075	4,197	958	4,174	1,048	جرائم مخالفة قوانين المرور
Computer crimes	131	11	17	8	32	18	31	22	جرائم الحاسوب
Possession of property obtained by crime	6	5	19	9	21	5	30	3	اخفاء الأشياء المتحصلة من جريمة
Crimes against animals	2	0	2	0	5	0	2	0	الجرائم الواقعة على الحيوان
Other	2,105	110	4,273	160	3,239	199	3,129	198	أخرى
<b>Total</b>	<b>58,310</b>	<b>2,808</b>	<b>53,695</b>	<b>3,136</b>	<b>40,537</b>	<b>3,084</b>	<b>36,480</b>	<b>3,046</b>	<b>المجموع</b>

Misdemeanor cases: crimes punishable by imprisonment for a term not exceeding 3 years or a monetary penalty of not more than 1000 Q.R.

Criminal cases: crimes punishable by death or life imprisonment or imprisonment in excess of 3 years.

\* Data of 2015, 2016 & 2017 were updated according to data received from the source.

قضايا الجنح: جرائم يعاقب عليها القانون بالحبس لمدة لا تزيد عن ٣ سنوات أو الغرامة التي لا تزيد عن ١٠٠٠ ريال قطري .

قضايا الجنايات: جرائم يعاقب عليها القانون بالإعدام أو الحبس المؤبد أو الحبس الذي يزيد عن ٣ سنوات.

\*تعديل بيانات ٢٠١٥ و ٢٠١٦ و ٢٠١٧ من المصدر.



## القضايا والبلاغات المحفوظة حسب النوع

٢٠١٨ - ٢٠١٥

CASES AND CLOSED REPORTS BY TYPE  
2015 - 2018

Table No. (131)

جدول رقم (١٣١)

Type of Cases and Closed Reports	2018		2017		2016		2015		نوع القضايا والبلاغات المحفوظة
	عدد البلاغات المحفوظة Number of Closed Reports	عدد القضايا Number of Cases	عدد البلاغات المحفوظة Number of Closed Reports	عدد القضايا Number of Cases	عدد البلاغات المحفوظة Number of Closed Reports	عدد القضايا Number of Cases	عدد البلاغات المحفوظة Number of Closed Reports	عدد القضايا Number of Cases	
Issuing Bad Checks	1,727	31,031	2,646	19,821	4,272	15,873	3,844	10,997	إصدار شيكات بدون رصيد
Traffic	318	4,580	309	4,039	218	5,096	273	5,254	قضايا المرور
Working for other than the sponsor	949	12,260	1,300	11,218	602	9,356	987	10,164	قضايا العمل لدى الغير
Theft-related cases	1,288	1,661	1,083	1,410	1,559	1,474	1,084	984	قضايا السرقة
Civil Assault cases	1,217	1,221	1,081	1,315	1,671	1,945	1,462	1,680	قضايا الاعتداء
Environmental and construction violations	983	1,443	690	620	493	1,036	35	1,030	قضايا المخالفات البيئية والبناء
Transgression on public property	192	216	158	226	309	272	175	266	قضايا إتلاف المال
Fraud cases	147	484	378	257	203	280	555	998	قضايا الاحتيال
Slander and libel lawsuits	358	342	310	293	512	483	511	512	قضايا القذف والسب
Work Injury Cases	0	0	0	0	0	0	0	0	إصابة عمل
Narcotics Cases	213	648	196	685	456	962	109	651	قضايا المخدرات
Forgery Cases	244	121	195	82	282	175	252	245	قضايا التزوير
Fire and arson cases	50	10	48	3	45	20	73	9	قضايا الحريق
Disturbing the authorities or Harassing phone calls	40	36	43	42	72	61	64	115	أزعاج السلطات أو الإزعاج عن طريق الهاتف
Menace	139	66	165	52	278	103	255	98	قضايا التهديد
Undermining of Sanctity of Home and Property	101	119	81	102	109	154	111	146	قضايا انتهاك حرمة المساكن وملك الغير
Alcohol and gambling	113	758	119	1,350	88	1,416	79	1,384	قضايا الخمر والقمار
Harassing Female	182	102	162	108	222	189	221	283	قضايا التعرض لأنثى
Public Funds Cases	12	26	15	19	16	39	18	24	قضايا الأموال العامة
State Security	18	11	43	47	48	253	54	306	قضايا أمن الدولة
Forced labor	0	0	0	0	0	0	0	0	قضايا السخرة والإكراه على العمل
Juvenile cases	21	11	12	10	9	8	23	12	قضايا الأحداث
Embezzlement, and damage to public property	10	12	5	5	9	5	14	9	قضايا الإختلاس والإضرار بالمال العام
Inciting debauchery and prostitution	35	16	18	7	42	13	34	24	قضايا التحريض على الفسق والفجور والبغاء
Begging cases	67	36	107	70	61	40	20	51	قضايا التسول
Customs cases	24	4	116	26	35	66	22	112	قضايا الجمارك
Abduction, Apprehension and Forced Labor	12	6	9	1	14	6	14	6	قضايا الخطف والقبض والسخرة
Bribery	9	1	8	69	9	18	11	21	قضايا الرشوة
Adultery and Crimes of Honour	148	98	112	73	134	172	150	181	قضايا الزنا والجرائم الواقعة على العرض
Scandalous and Indecent Acts	88	79	96	94	143	158	122	215	قضايا الفعل الفاضح المخل بالحياء
Child labour and Exposing Children to Danger	8	10	2	4	5	5	12	4	قضايا تشغيل وتعريض الأطفال للخطر
Computer crimes	502	139	271	107	327	133	156	77	قضايا جرائم الحاسب الآلي
Borders Crimes	906	1,665	839	1,395	1,218	1,530	453	855	قضايا جرائم الحدود
Crimes against the Electrical and Water Public Installations	58	744	69	964	44	946	23	758	قضايا حماية المنشآت الكهربائية والمالية
Breach of Trust	191	707	128	580	168	655	131	462	قضايا خيانة الأمانة
Other	1,220	4,202	4,338	4,107	7,719	3,725	7,369	3,764	أخرى
<b>Total</b>	<b>11,590</b>	<b>62,865</b>	<b>15,152</b>	<b>49,201</b>	<b>21,392</b>	<b>46,667</b>	<b>18,716</b>	<b>41,697</b>	<b>المجموع</b>



## البلاغات حسب النيابة (١)

٢٠١٨ - ٢٠١٤

### REPORTS BY PROCURATORATES<sup>(1)</sup> 2014 - 2018

Table No. (132)

جدول رقم (١٣٢)

Year procuratorates	السنة					النيابات
	2018	2017	2016	2015	2014	
Juvenile Prosecution	447	342	374	410	418	نيابة الأحداث
Family Prosecution	153	84	109	103	89	نيابة الأسرة
Public Funds Prosecution	85	46	61	62	62	نيابة الأموال العامة
Environment Prosecution	5,159	3,368	4,173	3,471	2,664	نيابة البيئة
Cassation and Appeal Prosecution	0	0	0	0	0	نيابة التمييز والاستئناف
Al-Janoub Prosecution	1,963	1,950	2,551	2,074	1,643	نيابة الجنوب
Al-Rayyan Prosecution	4,237	4,721	4,146	3,601	2,913	نيابة الريان
Al-Rayyan Public Prosecution	747	502	709	818	675	نيابة الريان الكلية
Al-Shamal Prosecution	2,113	1,876	1,898	1,728	1,342	نيابة الشمال
Capital Public Prosecution	899	530	899	765	866	نيابة العاصمة الكلية
Drugs Prosecution	1,157	1,118	1,591	954	836	نيابة المخدرات
Traffic Prosecution	5,250	4,616	5,392	5,627	6,281	نيابة المرور
State Security Prosecution	76	97	104	123	116	نيابة أمن الدولة
Enforcement Prosecution	36	0	0	0	0	نيابة تنفيذ الأحكام
Dukhan Prosecution	3,990	4,418	4,155	3,593	3,633	نيابة دخان
East Capital Prosecution	3,336	3,298	4,204	4,259	4,122	نيابة شرق العاصمة
Residency Affairs Prosecution	14,682	12,596	10,127	11,317	8,854	نيابة شؤون الإقامة
West Capital Prosecution	2,967	3,646	3,118	3,518	3,432	نيابة غرب العاصمة
Cheques cases Prosecution	32,910	22,706	20,152	15,886	16,499	نيابة قضايا الشيكات
<b>Total</b>	<b>80,207</b>	<b>65,914</b>	<b>63,763</b>	<b>58,309</b>	<b>54,445</b>	<b>المجموع</b>

(1) According to testimony Attorney plenary the number of crime reports differs from Table (131) in case of comparison, because if crime reports are classified by type of crime, they might have more than one classification. Nevertheless, they will be counted once in incoming reports.

(١) حسب إفادة النيابة العامة تختلف أعداد البلاغات عن جدول رقم (١٣١) في حالة المقارنة بسبب أن البلاغات إذا تم تصنيفها حسب نوع الجريمة فإنه من الممكن أن يظهر لها أكثر من تصنيف ويُحسب مرة واحدة في البلاغات الواردة.



الحوادث المرورية حسب سبب الحادث والأضرار الناتجة (قضايا)

٢٠١٨

TRAFFIC ACCIDENTS BY CAUSE AND DAMAGES CAUSED (CASES)  
2018

Table No. (133)

جدول رقم (١٣٣)

Cause of the accident	المجموع Total	تلفيات مادية Physical Damages	اصابة خفيفة Slight injury	اصابة بليغة Sever injury	وفاة Death	سبب الحادث
Deviation from road	0	0	0	0	0	الانحراف عن الطريق
Carelessness	0	0	0	0	0	الاهمال
Overtaking	71	0	61	3	7	التجاوز
Driving backward	81	0	76	4	1	الرجوع للخلف
Speeding	2	0	0	0	2	السرعة
Wrong-way driving	10	0	5	5	0	السير عكس الاتجاه
Loosing control of steering wheel	0	0	0	0	0	فقدان السيطرة على عجلة القيادة
Escape	50	0	44	4	2	الهروب
Tire Failure	0	0	0	0	0	انفجار إطار السيارة
Not allowing movement priority	0	0	0	0	0	عدم إعطاء أفضلية السير
Violating traffic-lights	298	0	258	35	5	قطع الإشارات الضوئية
Not leaving enough space	1,309	0	1,233	63	13	عدم ترك مسافة
Crossing the road	747	0	686	53	8	قطع الطريق
Neglect and lack of attention	2,758	0	2,395	280	83	إهمال وعدم الانتباه
Driving without a license	26	0	21	4	1	القيادة دون رخصة
Loose Animals	0	0	0	0	0	حيوانات سائبة
Driving under the influence of alcohol and drugs	0	0	0	0	0	تحت تأثير المسكرات والمواد المخدرة
Weather conditions	0	0	0	0	0	بسبب الأحوال الجوية
Road Condition	0	0	0	0	0	بسبب حالة الطريق
Failing to stop the vehicle / overloading	12	0	11	1	0	عدم تأمين وقوف المركبة / عدم تأمين الحمولة
Suspicion of being drunk	59	0	42	14	3	اشتباه سكر
Causing death of a person	6	0	0	0	6	التسبب في وفاة شخص
Sudden stop	3	0	3	0	0	التوقف فجأة
Deviation from the lane	534	0	473	46	15	انحراف عن المسار
Flying pebbles	2	0	2	0	0	تطاير حصاه
Vehicle fire	4	0	4	0	0	حريق السيارة
Failure to follow the right path	100	0	93	7	0	عدم التزام المسار الصحيح
Careless and reckless driving	18	0	5	6	7	قيادة مركبة برعونة وعدم احتراز
Causing injury by Dangerous driving	6	0	3	3	0	قيادة مركبة بصورة خطيرة أدت لإصابة شخص
Drifting	4	0	3	0	1	التفحيص والتلاعب
Other	58	0	56	2	0	أخرى
<b>Total</b>	<b>6,158</b>	<b>0</b>	<b>5,474</b>	<b>530</b>	<b>154</b>	<b>المجموع</b>





الحوادث المرورية (قضايا)

٢٠١٨ - ٢٠١٤

TRAFFIC ACCIDENTS (CASES)

2014 - 2018

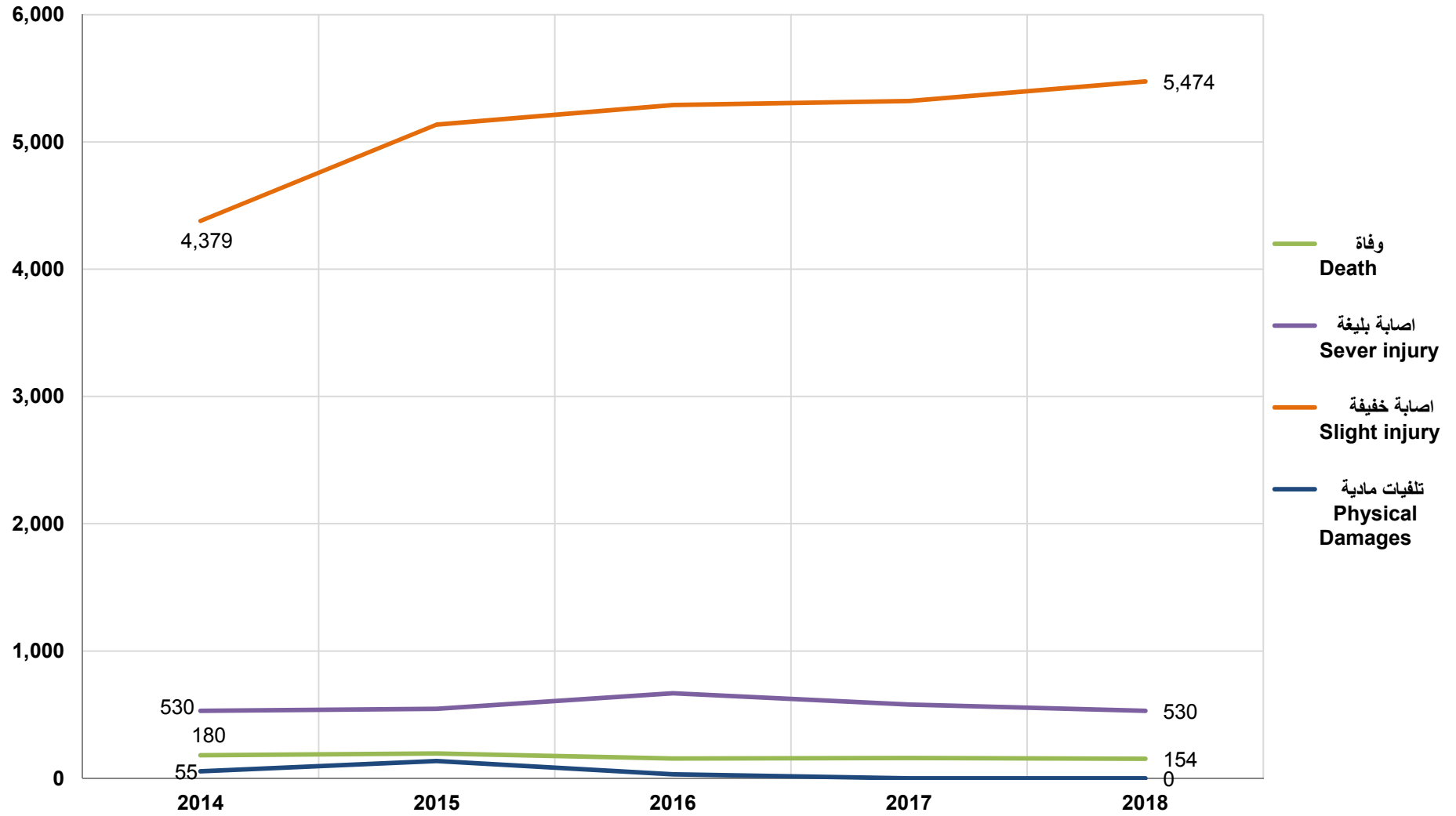
Table No. (134)

جدول رقم (١٣٤)

Year	المجموع Total	تلفيات مادية Physical Damages	اصابة خفيفة Slight injury	اصابة بليغة Sever injury	وفاة Death	السنة
2014	5,144	55	4,379	530	180	٢٠١٤
2015	6,010	135	5,135	546	194	٢٠١٥
2016	6,142	31	5,289	667	155	٢٠١٦
2017	6,061	0	5,322	580	159	٢٠١٧
2018	6,158	0	5,474	530	154	٢٠١٨



الحوادث المرورية (قضايا)  
TRAFFIC ACCIDENTS (CASES)  
2014 - 2018



شكل رقم (37) Graph No.



المتوفون والمصابون في الحوادث المرورية  
٢٠١٨ - ٢٠١٤

DEATHS AND INJURED IN TRAFFIC ACCIDENTS  
2014 - 2018

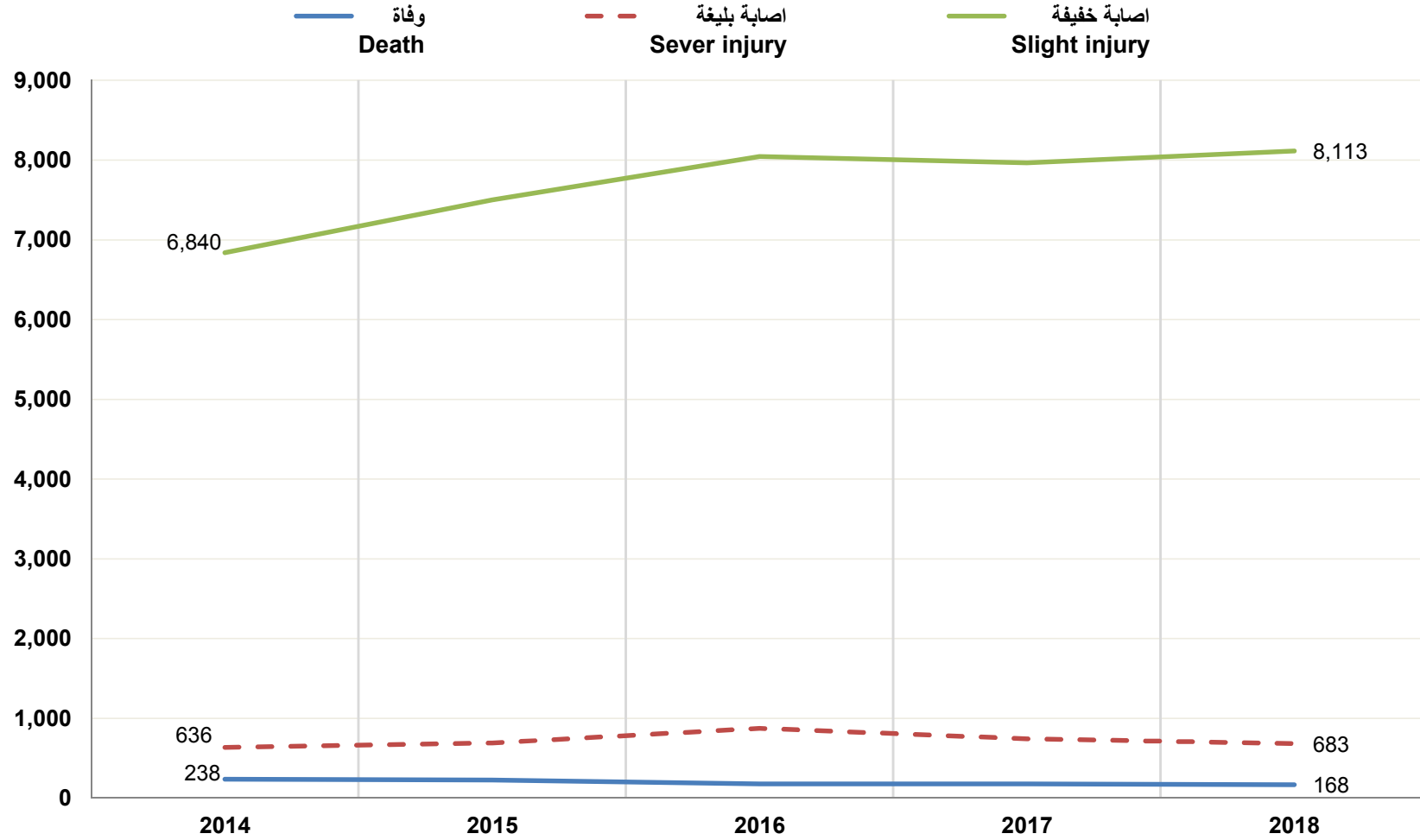
Table No. (135)

جدول رقم (١٣٥)

Year	المجموع Total	اصابة خفيفة Slight injury	اصابة بليغة Sever injury	وفاة Death	السنة
2014	7,714	6,840	636	238	٢٠١٤
2015	8,417	7,500	690	227	٢٠١٥
2016	9,097	8,045	874	178	٢٠١٦
2017	8,886	7,966	743	177	٢٠١٧
2018	8,964	8,113	683	168	٢٠١٨



المتوفون والمصابون في حوادث الطرق  
DEATHS AND INJURED IN TRAFFIC ACCIDENTS  
2014 - 2018



شكل رقم (38) Graph No.



المتوفون في الحوادث المرورية حسب موقع المصاب

٢٠١٨ - ٢٠١٤

DEATHS IN TRAFFIC ACCIDENT BY LOCATION  
OF INJURED

2014 - 2018

Table No. (136)

جدول رقم (١٣٦)

Location of Injured	المجموع Total	مشاه Pedestrians	راكب Passenger	سائق Driver	موقع المصاب
Year					السنة
2014	238	68	73	97	٢٠١٤
2015	227	66	69	92	٢٠١٥
2016	178	57	55	66	٢٠١٦
2017	177	56	41	80	٢٠١٧
2018	168	46	41	81	٢٠١٨



المتوفون والمصابون في الحوادث المرورية حسب الجنسية والنوع وموقع المصاب  
٢٠١٨

DEATHS AND INJURED IN TRAFFIC ACCIDENTS BY NATIONALITY, GENDER AND LOCATION OF INJURED  
2018

Table No. (137)

جدول رقم (١٣٧)

Statement	إصابات خفيفة Slight injury						إصابات بليغة Sever injury						وفاة Death						البيان
	مشاة Pedestrians		راكب Passenger		سائق Driver		مشاة Pedestrians		راكب Passenger		سائق Driver		مشاة Pedestrians		راكب Passenger		سائق Driver		
	إناث Females	ذكور Males	إناث Females	ذكور Males	إناث Females	ذكور Males	إناث Females	ذكور Males	إناث Females	ذكور Males	إناث Females	ذكور Males	إناث Females	ذكور Males	إناث Females	ذكور Males	إناث Females	ذكور Males	
Qataris	16	18	236	307	183	788	0	6	12	30	2	105	0	1	3	11	1	29	قطريون
G.C.C	0	5	21	24	25	46	1	0	1	2	0	4	0	0	0	0	0	1	دول مجلس التعاون
Other Arabs	30	114	282	328	300	928	0	22	13	26	8	65	1	5	0	7	1	14	عرب آخرون
Foreign	43	492	502	1,205	138	2,010	8	107	14	103	1	153	3	36	1	19	0	35	أجانب
Not Stated	0	15	3	40	0	14	0	0	0	0	0	0	0	0	0	0	0	0	غير مبين
<b>Total</b>	<b>89</b>	<b>644</b>	<b>1,044</b>	<b>1,904</b>	<b>646</b>	<b>3,786</b>	<b>9</b>	<b>135</b>	<b>40</b>	<b>161</b>	<b>11</b>	<b>327</b>	<b>4</b>	<b>42</b>	<b>4</b>	<b>37</b>	<b>2</b>	<b>79</b>	المجموع



المتوفون والمصابون في الحوادث المرورية حسب فئات العمر والنوع وموقع المصاب  
٢٠١٨

DEATHS AND INJURED IN TRAFFIC ACCIDENTS BY AGE GROUPS, GENDER AND LOCATION OF INJURED  
2018

Table No. (138)

جدول رقم (١٣٨)

Statement	إصابات خفيفة Slight injury						إصابات بليغة Sever injury						وفاة Death				البيان		
	مشاة Pedestrians		راكب Passenger		سائق Driver		مشاة Pedestrians		راكب Passenger		سائق Driver		مشاة Pedestrians		راكب Passenger			سائق Driver	
	إناث Females	ذكور Males	إناث Females	ذكور Males	إناث Females	ذكور Males	إناث Females	ذكور Males	إناث Females	ذكور Males	إناث Females	ذكور Males	إناث Females	ذكور Males	إناث Females	ذكور Males		إناث Females	ذكور Males
Age groups																			فئات العمر
Less than 10	30	67	156	207	0	0	3	10	3	5	0	0	2	1	1	0	0	0	أقل من ١٠
11 - 20	3	31	146	332	42	360	0	4	5	30	0	44	1	0	0	13	0	14	٢٠ - ١١
21 - 30	24	191	285	665	216	1,418	1	37	13	48	3	113	0	8	0	7	1	31	٣٠ - ٢١
31 - 40	14	185	271	449	234	1,156	2	37	10	43	5	92	0	13	0	12	0	16	٤٠ - ٣١
41 - 50	10	95	112	179	110	497	2	30	5	18	1	40	1	12	2	4	1	12	٥٠ - ٤١
51 - 60	3	49	47	51	37	242	1	10	2	15	1	24	0	4	1	1	0	4	٦٠ - ٥١
More than 60	5	26	27	21	5	89	0	7	2	2	1	13	0	4	0	0	0	2	أكبر من ٦٠
Not Stated	0	0	0	0	2	24	0	0	0	0	0	1	0	0	0	0	0	0	غير مبين
<b>Total</b>	<b>89</b>	<b>644</b>	<b>1,044</b>	<b>1,904</b>	<b>646</b>	<b>3,786</b>	<b>9</b>	<b>135</b>	<b>40</b>	<b>161</b>	<b>11</b>	<b>327</b>	<b>4</b>	<b>42</b>	<b>4</b>	<b>37</b>	<b>2</b>	<b>79</b>	<b>المجموع</b>



المتوفون والمصابون في الحوادث المرورية حسب خبرة السائق

٢٠١٨

DEATHS AND INJURED  
IN TRAFFIC ACCIDENTS BY DRIVER' S EXPERIENCE  
2018

Table No. (139)

جدول رقم (١٣٩)

Experience years for the driver	المجموع Total	اصابة خفيفة Slight injury	إصابات بليغة Sever injury	وفاة Death	سنوات الخبرة للسائق
Less than a year	879	814	50	15	أقل من سنة
Years - less than two years	1,224	1,128	73	23	سنة - أقل من سنتان
Two years - less than 4 years	1,426	1,304	100	22	سنتان - أقل من ٤ سنوات
4 years - less than 10	2,687	2,407	224	56	٤ سنوات - أقل من ١٠ سنوات
10 years - more than 20 years	1,816	1,650	142	24	١٠ سنوات - أكثر من ٢٠ سنة
Without a license	459	390	54	15	بدون رخصة
Not Stated	473	420	40	13	غير مبين
<b>Total</b>	<b>8,964</b>	<b>8,113</b>	<b>683</b>	<b>168</b>	<b>المجموع</b>





المتوفون والمصابون في الحوادث المرورية حسب أقسام المرور والنوع وموقع المصاب

٢٠١٨

DEATHS AND INJURED IN TRAFFIC ACCIDENTS BY TRAFFIC DEPARTMENTS,  
GENDER AND LOCATION OF INJURED  
2018

Table No. (140)

جدول رقم (١٤٠)

Statement Traffic Department	إصابات خفيفة Slight injury						إصابات بليغة Sever injury						وفاة Death				البيان قسم المرور		
	مشاة Pedestrians		راكب Passenger		سائق Driver		مشاة Pedestrians		راكب Passenger		سائق Driver		مشاة Pedestrians		راكب Passenger			سائق Driver	
	إناث Females	ذكور Males	إناث Females	ذكور Males	إناث Females	ذكور Males	إناث Females	ذكور Males	إناث Females	ذكور Males	إناث Females	ذكور Males	إناث Females	ذكور Males	إناث Females	ذكور Males		إناث Females	ذكور Males
Madinatt khalifah	14	83	224	237	167	603	1	19	16	18	5	62	1	5	0	1	0	7	مدينة خليفة
Al Rayyan	26	106	185	230	91	568	3	22	8	19	1	29	0	5	1	7	1	12	الريان
Al Maamora	16	115	202	332	111	650	3	27	6	29	1	40	1	4	2	4	0	6	المعمورة
Al Mattar	19	157	114	150	83	447	1	23	2	8	1	19	0	9	0	1	0	3	المطار
Al Shammal	2	43	160	359	79	544	0	15	5	34	2	69	1	4	1	9	1	20	الشمال
South	11	36	126	292	96	539	1	7	0	27	0	47	0	5	0	9	0	15	الجنوب
Industerid area	1	85	16	194	10	275	0	18	0	19	1	32	0	9	0	2	0	9	الصناعية
Dukhan	0	19	17	110	9	160	0	4	3	7	0	29	1	1	0	4	0	7	دخان
<b>Total</b>	<b>89</b>	<b>644</b>	<b>1,044</b>	<b>1,904</b>	<b>646</b>	<b>3,786</b>	<b>9</b>	<b>135</b>	<b>40</b>	<b>161</b>	<b>11</b>	<b>327</b>	<b>4</b>	<b>42</b>	<b>4</b>	<b>37</b>	<b>2</b>	<b>79</b>	المجموع



الحوادث المرورية حسب أقسام المرور (قضايا)

٢٠١٨

TRAFFIC ACCIDENTS BY TRAFFIC DEPARTMENT (CASES)  
2018

Table No. (141)

جدول رقم (١٤١)

Section	الحوادث المرورية Traffic accidents					القسم
	المجموع Total	تلفيات مادية Physical Damages	اصابة خفيفة Slight injury	اصابة بليغة Sever injury	وفاة Death	
Madinatt khalifah	1017	0	905	98	14	مدينة خليفة
Al Rayyan	926	0	837	65	24	الريان
Al Maamora	1066	0	964	86	16	المعمورة
Al Mattar	793	0	742	39	12	المطار
Al Shammal	845	0	718	96	31	الشمال
South	820	0	739	57	24	الجنوب
Industerid area	460	0	385	55	20	الصناعية
Dukhan	231	0	184	34	13	دخان
<b>Total</b>	<b>6,158</b>	<b>0</b>	<b>5,474</b>	<b>530</b>	<b>154</b>	<b>المجموع</b>



حوادث تصالح ومجهول  
٢٠١٨ - ٢٠١٤

ACCIDENTS OF RECONCILIATION AND UNKNOWN  
2014 - 2018

Table No. (142)

جدول رقم (١٤٢)

Year	المجموع Total	مجهول Unknown	تصالح Reconciliation	السنة
2014	312,137	64,082	248,055	٢٠١٤
2015	326,159	66,697	259,462	٢٠١٥
2016	314,591	74,462	240,129	٢٠١٦
2017	311,917	77,601	234,316	٢٠١٧
2018	291,644	74,103	217,541	٢٠١٨



حوادث طرق السير<sup>(١)</sup> حسب النوع  
٢٠١٨ - ٢٠١٤

ROAD TRAFFIC ACCIDENTS<sup>(1)</sup> BY GENDER  
2014 - 2018

Table No. (143)

جدول رقم (١٤٣)

Year	المجموع Total		الإناث Females		الذكور Males		السنة
	النسبة Percentage	العدد Number	النسبة Percentage	العدد Number	النسبة Percentage	العدد Number	
2014	100.0	317,291	3.0	9,519	97.0	307,772	٢٠١٤
2015	100.0	332,169	3.0	9,965	97.0	322,204	٢٠١٥
2016	100.0	320,733	2.3	7,534	97.7	313,199	٢٠١٦
2017	100.0	312,815	3.0	7,826	97.0	304,989	٢٠١٧
2018	100.0	223,629	8.5	19,011	91.5	204,618	٢٠١٨

(1) Including: (Death accident, minor accident, serious accident, car accident property damage, accident resulted in reconciliation, accident report against unidentified person)

(١) تشمل: (حوادث وفاة، حوادث بسيطة، حوادث بليغة، حوادث التلفيات ، حوادث التصالح ، حوادث البلاغات المجهولة)



وفيات حوادث طرق السير حسب النوع  
٢٠١٨ - ٢٠١٤

DEATHS ROAD TRAFFIC ACCIDENTS BY GENDER  
2014 - 2018

Table No. (144)

جدول رقم (١٤٤)

Year	المجموع Total		الإناث Females		الذكور Males		السنة
	النسبة Percentage	العدد Number	النسبة Percentage	العدد Number	النسبة Percentage	العدد Number	
2014	100.0	228	9.2	21	90.8	207	٢٠١٤
2015	100.0	227	12.3	28	87.7	199	٢٠١٥
2016	100.0	178	5.1	9	94.9	169	٢٠١٦
2017	100.0	177	4.0	7	96.0	170	٢٠١٧
2018	100.0	168	6.0	10	94.0	158	٢٠١٨



## حوادث الحريق حسب اماكن حدوثها

٢٠١٨ - ٢٠١٤

### FIRE ACCIDENTS BY PLACE OF OCCURRENCE

2014 - 2018

Table No. (145)

جدول رقم (١٤٥)

Year	2018	2017	2016	2015	2014	السنة	مكان الحدوث
Residential premises	731	697	598	497	507		أماكن سكنية
Vehicles	386	346	317	255	249		مركبات
Shops, markets	203	158	135	144	86		محلات تجارية واسواق
Industrial enterprises and factories	9	16	23	13	24		مؤسسات صناعية ومصانع
Farms and public parks	27	19	29	24	20		مزارع وحدائق عامة
Ships and boats	7	3	1	4	9		سفن ومراكب
Medical facilities	17	7	7	1	2		منشآت طبية
Educational facilities	50	30	17	15	15		منشآت تعليمية
Governmental agencies	29	18	11	19	11		هيئات حكومية
Others	463	369	306	207	212		مصنفات أخرى
<b>Total</b>	<b>1,922</b>	<b>1,663</b>	<b>1,444</b>	<b>1,179</b>	<b>1,135</b>		<b>المجموع</b>



حوادث الحريق حسب المسببات  
٢٠١٨ - ٢٠١٥  
FIRE ACCIDENTS BY CAUSE OF FIRE  
2015 - 2018

Table No. (146)

جدول رقم (١٤٦)

Year	2018	2017	2016	2015*	السنة
Cause of Fire					سبب الحريق
Electricity	380	350	382	341	كهرباء
Direct flame	97	84	101	113	لهب مباشر
Hot or glowing body	102	128	122	134	جسم ساخن او متوهج
Ignition of gases or vapors	142	120	79	95	اشتعال ابخرة او غازات
Deliberate / intentional	40	17	29	24	متعمد / عمداً
Self-ignition	0	0	1	1	اشتعال ذاتي
unidentified	85	97	117	99	غير محدد
Uninvestigated minor fires	1,076	867	613	372	حرائق بسيطة لم يتم التحقق منها
<b>Total</b>	<b>1,922</b>	<b>1,663</b>	<b>1,444</b>	<b>1,179</b>	<b>المجموع</b>

\* This is the adopted classification as of 2015 statistics.

\* التصنيف معتمد اعتباراً من إحصائيات سنة ٢٠١٥.



الوفيات والإصابات الناتجة عن الحرائق حسب الشهر

٢٠١٨

DEATHS AND INJURED RESULTING FROM FIRES BY MONTH

2018

Table No. (147)

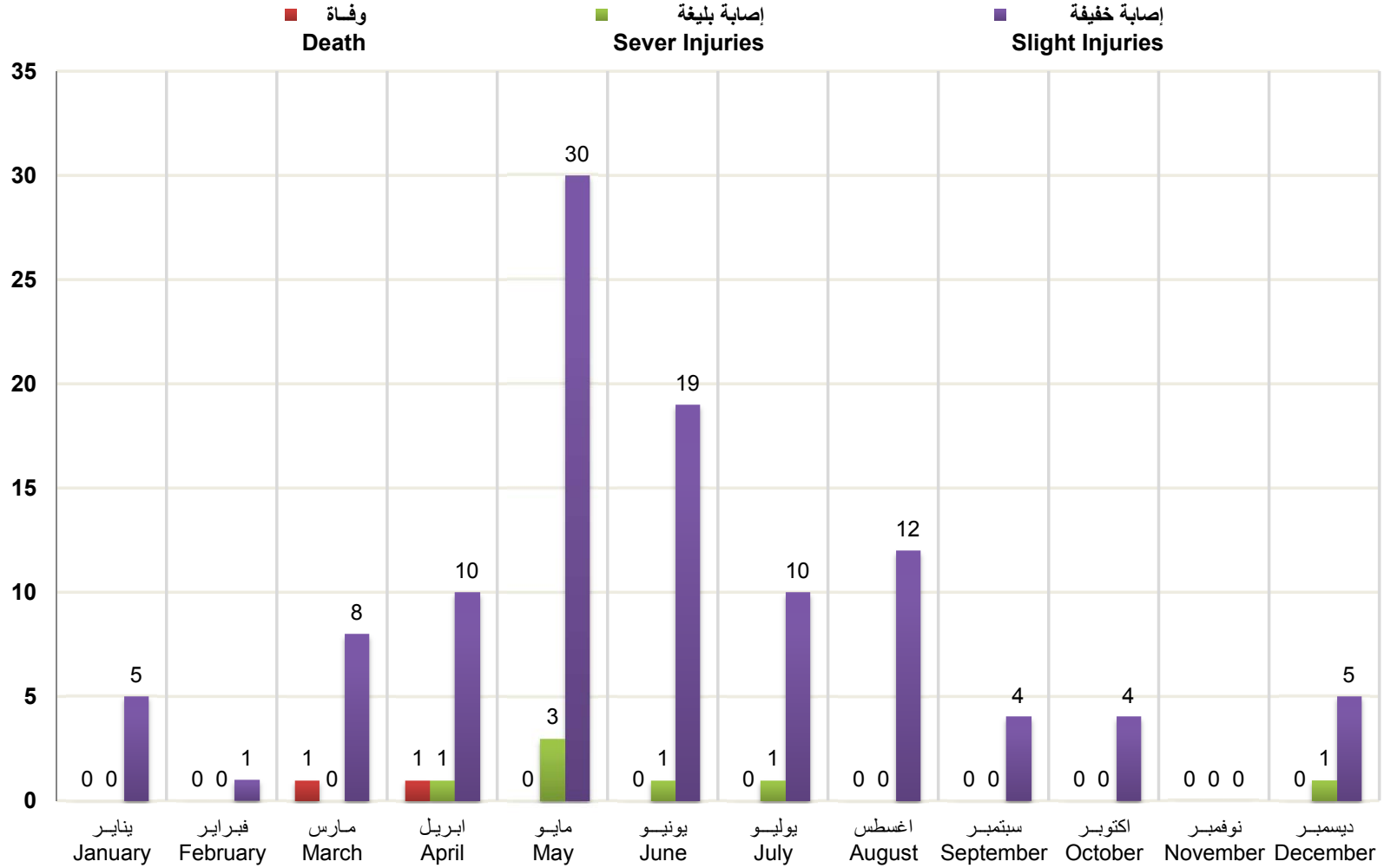
جدول رقم (١٤٧)

Month	الوفيات والإصابات الناتجة عن الحرائق الخاضعة لشروط الأمن والسلامة العامة في الدولة Deaths and injuries resulting from fires that are subject to public safety and security conditions in the country *				الوفيات والإصابات الناتجة عن جميع الحرائق في الدولة Deaths and injuries resulting from all fires in the country				الشهر
	المجموع Total	الإصابات Injuries		وفاة Death	المجموع Total	الإصابات Injuries		وفاة Death	
		خفيفة Slight	بليغة Sever			خفيفة Slight	بليغة Sever		
January	1	1	0	0	5	5	0	0	يناير
February	1	1	0	0	1	1	0	0	فبراير
March	3	2	0	1	9	8	0	1	مارس
April	0	0	0	0	12	10	1	1	أبريل
May	13	12	1	0	33	30	3	0	مايو
June	9	9	0	0	20	19	1	0	يونيو
July	2	2	0	0	11	10	1	0	يوليو
August	0	0	0	0	12	12	0	0	أغسطس
September	0	0	0	0	4	4	0	0	سبتمبر
October	0	0	0	0	4	4	0	0	أكتوبر
November	0	0	0	0	0	0	0	0	نوفمبر
December	0	0	0	0	6	5	1	0	ديسمبر
Total	29	27	1	1	117	108	7	2	المجموع





الوفيات والإصابات الناتجة عن جميع الحرائق في الدولة حسب الشهر  
DEATHS AND INJURED RESULTING FROM ALL FIRES IN THE COUNTRY BY MONTH  
2018



شكل رقم (39) Graph No.



## الوفيات والإصابات الناتجة عن الحرائق

٢٠١٨ - ٢٠١٤

### DEATHS AND INJURED RESULTING FROM FIRES

2014 - 2018

Table No. (148)

جدول رقم (١٤٨)

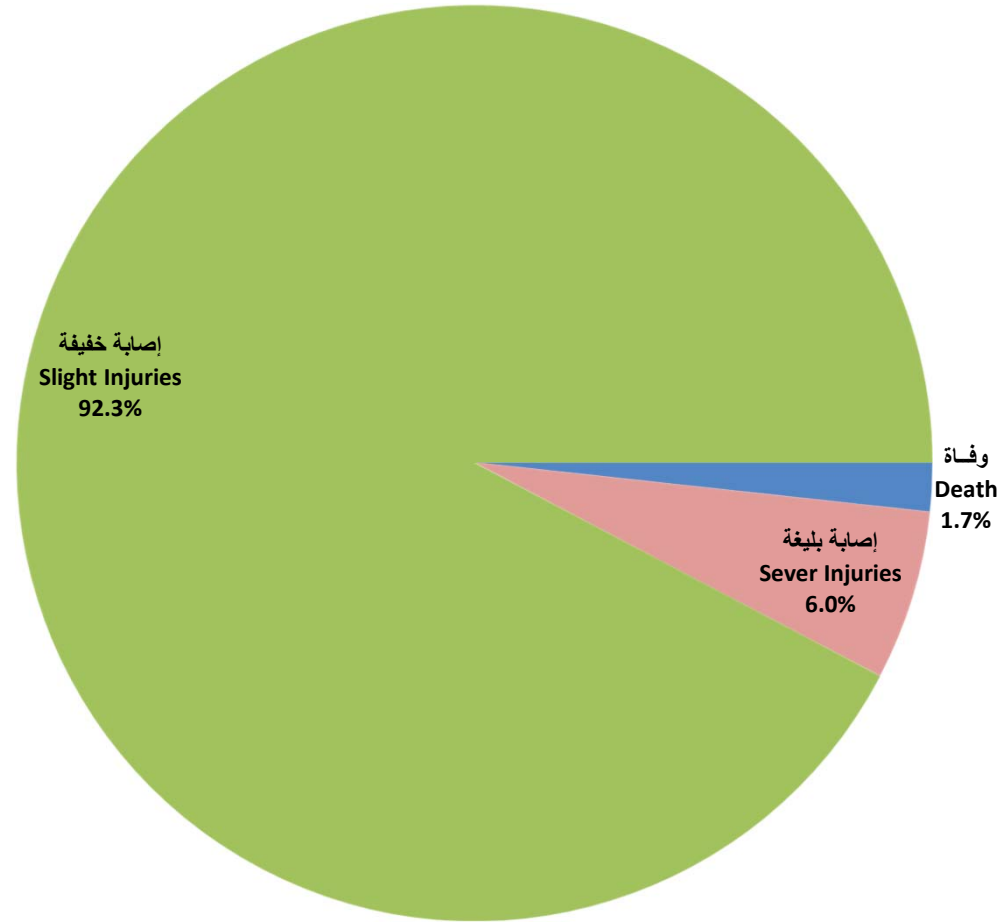
Year	الوفيات والإصابات الناتجة عن الحرائق الخاضعة لشروط الأمن والسلامة العامة في الدولة* Deaths and injuries resulting from fires that are subject to public safety and security conditions in the country *				الوفيات والإصابات الناتجة عن جميع الحرائق في الدولة Deaths and injuries resulting from all fires in the country			السنة	
	المجموع Total	الإصابات Injuries		وفاة Death	المجموع Total	الإصابات Injuries			وفاة Death
		خفيفة Slight	بليغة Sever			خفيفة Slight	بليغة Sever		
2014	..	..	..	..	111	80	13	18	٢٠١٤
2015	..	..	..	..	91	69	4	18	٢٠١٥
2016	44	43	0	1	169	142	15	12	٢٠١٦
2017	54	49	4	1	172	147	18	7	٢٠١٧
2018	29	27	1	1	117	108	7	2	٢٠١٨

\* Approved by Source in 2016

\* اعتمادها من قبل المصدر من عام ٢٠١٦



الوفيات والإصابات الناتجة عن الحرائق  
Deaths and injured resulting from fires  
2018



شكل رقم (40) Graph No.



خدمات الإنقاذ والإغاثة التي تقدمها إدارة الدفاع المدني حسب نوع الخدمة وعدد العمليات والإصابات والوفيات

٢٠١٧ - ٢٠١٨

**RESCUE AND RELIEF SERVICES Provided BY CIVIL DEFENCE DEPARTMENT  
BY TYPE OF SERVICE, NUMBER OF OPERATIONS, INJURIES AND DEATHS**

**2017 - 2018**

Table No. (149)

جدول رقم (١٤٩)

Operations and injuries Type of Service	2018				2017				العمليات والإصابات نوع الخدمة
	الإصابات Injuries		وفاة Death	عدد العمليات Number of Operations	الإصابات Injuries		وفاة Death	عدد العمليات Number of Operations	
	خفيفة Slight	بليغة Sever			خفيفة Slight	بليغة Sever			
Rescue from Vehicle Collision	244	110	34	390	238	108	27	296	أنقاذ المصابين في حوادث الطرق
Rescue from building collapse	6	6	1	10	16	8	7	10	تقديم المساعدة لحالات انهيار المباني
Rescue from under the Equipment	0	0	2	2	0	0	0	0	إنقاذ من تحت الآليات
Rescue from Malfunctioned elevators	97	0	0	72	119	0	0	76	إنقاذ الأشخاص من المصاعد المعطلة
Rescue from Shutdown Doors	371	1	10	485	317	0	9	363	إنقاذ من الأبواب المغلقة
Others	65	5	15	244	65	6	16	180	مصنفات أخرى
<b>Total</b>	<b>783</b>	<b>122</b>	<b>62</b>	<b>1203</b>	<b>755</b>	<b>122</b>	<b>59</b>	<b>925</b>	<b>المجموع</b>